

**Patch Update 12000.06**

**WinLine FAKT**

**HSL - Stückliste bearbeiten - Rabatt auf null setzen**



Beim Editieren eines Rabatts auf null wurde die Preisfindung für den Artikel in der Stückliste erneut vorgenommen. Voraussetzung war, dass die Preisfindung für die Stückliste in den Applikationsparametern aktiviert ist. Jetzt kann der Rabatt auf null gesetzt werden.

\* Änderung  
Version -  
Build 12000.6

**WinLine BI**

**Olap Wizard / Easy Olap - Nutzung der Dimensionen "Belegkopftext 1 bis 4"**



Bei Nutzung der Dimensionen "Belegkopftext 1 bis 4" in einer Verkaufsanalyse konnten die Daten (z.B. in Form eines Cubes oder einer Excel-Datei) nicht korrekt aufbereitet werden.

\* Änderung  
Version 12  
Build 12000.6

**Widget Filter - Operatoren von numerischen Dimensionen**



Die Operatoren von numerischen Dimensionen des Widget Filters wurden um "wie" und "nicht wie" erweitert.

+ Neuerung  
Version 12  
Build 12000.6

**WinLine SMART**

**Mitarbeiterstamm - Neue Felder "Staatsangehörigkeit" und "Verrechnungsartikel"**

Im Register "Stamm" des Mitarbeiterstamms stehen 2 neue Eingabefelder zur Verfügung:

- Staatsangehörigkeit



An dieser Stelle muss die Staatsangehörigkeit des Mitarbeiters bzw. Bewerbers hinterlegt werden. Der Standardeintrag lautet "AUT".

+ Neuerung  
Version 12  
Build 12000.6

- Verrechnungsartikel

Der hier hinterlegte Artikel wird automatisch in der Projekterfassung (Register "Arbeitnehmer") bzw. Projektzeiterfassung der WinLine FAKT verwendet, wenn für den Mitarbeiter eine Erfassung erfolgt.

Legende:



Neuerung



Achtung/Hinweis



Änderung



keine Angabe

SOFTAGE Services GmbH

Mietenkamerstr. 56



83224 Grassau

[www.softage.de](http://www.softage.de)

Tel. +49 - 8641 / 9540 - 314

Fax. +49 - 8641 / 9540 - 55

## WinLine LIST

-  **List - Assistent / List - Ausgabe - Ausführung von VB-Script-Formeln**  
Die Ausführung von VB-Script-Formeln bei der Erstellung bzw. Aktualisierung von Datenquellen wurde optimiert. \* Änderung  
Version 12  
Build 12000.6
-  **WinLine Kalender - Verwendung Stammdaten-Felder als Start- bzw. Enddatum**  
Die Verwendung von Feldern aus Stammdaten für den Bereich "Startdatum" bzw. "Enddatum" wurde optimiert. \* Änderung  
Version 12  
Build 12000.6

## WinLine FAKT

### Artikelbedarfsliste - Definition der Summenausgabe

In der Artikelbedarfsliste steht die neue Option "Summe anzeigen" zur Verfügung.

- Summe anzeigen

Wurde die Bedarfsoption "aktueller Lagerstand" aktiviert, so kann mit Hilfe der Option "Summe anzeigen" die Ausgabe des Artikelsummenblocks gesteuert werden.

a.) 0 - Immer


 Es wird immer ein Summenblock ausgegeben. + Neuerung  
Version 12  
Build 12000.6





b.) 1 - Nur bei vorhandener Disposition

Der Summenblock wird nur ausgegeben, wenn der Artikel über irgendeine Disposition verfügt. Hierbei werden die Einstellung unter "Bedarfsoptionen" berücksichtigt.

Beispiel:

Ein Artikel verfügt über einen Lagerstand und Dispositionszeilen des Typs "Verkauf". Wird vor der Ausgabe unter "Bedarfsoptionen" die Option "Verkauf" deaktiviert, so wird bei dem Artikel nur der Lagerstand gedruckt und dadurch auch kein Summenblock ausgegeben.

-  **Sammelfakturedruck - Neue Spalten in der Tabelle des Registers "Selektion"**  
In der Tabelle des Registers "Selektion" (Sammelfakturedruck) stehen die Spalten "Belegkopfnote 1 bis 10" für einen optionalen + Neuerung  
Version 12  
Build 12000.6

Legende:  Neuerung  Achtung/Hinweis  Änderung  keine Angabe

SOFTAGE Services GmbH

[www.softage.de](http://www.softage.de)

Mietenkamerstr. 56

Tel. +49 - 8641 / 9540 - 314

83224 Grassau

Fax. +49 - 8641 / 9540 - 55

Einbau zur Verfügung.

- Belegkopfnote 1 bis 10 (optionale Spalten)  
In diesen Spalten werden die Texte aus den Belegkopfnoten der  
Lieferscheine angezeigt.

### **DrillDown - DrillDown-Verhalten bei Ausprägungsartikeln**



Wenn für Ausprägungen eine sogenannte  
"Ausprägungsartikelnummer" erstellt wurde, so konnte der  
Standard-Artikel-DrillDown bei diesen Artikeln nicht korrekt  
ausgeführt werden.

\* Änderung  
Version 12  
Build 12000.6

### **Artikeljournal - Optimierung und Erweiterung der Ausgabe**

Folgende Optimierungen und Erweiterungen wurden  
implementiert:

#### 1. Option "Lagerorte berücksichtigen"



Bei Nutzung der Option "Lagerorte berücksichtigen" wurden die  
Werte bei Zeilen mit Lagerorten (Tabellen- bzw. BI-Ausgabe) unter  
Umständen nicht korrekt ermittelt.

\* Änderung  
Version 12  
Build 12000.6

#### 2. Neue Spalte "Colli (Stamm)"

Für eine bessere Nachvollziehbarkeit der Spalte "Menge" steht die  
Spalte "Colli (Stamm)" bei einer Tabellen- und BI-Ausgabe zur  
Verfügung.

### **Belegerfassung - Ausgabe des 2. Lieferdatums**



Das 2. Lieferdatum (in der Regel "bestätigtes Lieferdatum" genannt)  
steht zur Ausgabe in allen Belegformularen (PDI "P02W41 bis  
P02W44" bzw. "P02W51 bis P02W54") zur Verfügung (Variable  
0,672).

\* Änderung  
Version 12  
Build 12000.6

Hinweis:

Wird die Variable im Belegkopf des Formulars hinterlegt, so stammt  
der Inhalt aus der ersten Artikelzeile des Belegs.





### **Belege / Belege - Matchcode - Nachkommastellen der Spalte**



#### **"Artikelgewicht"**

In der Tabelle "Belegmitte" wird der Inhalt der Spalte  
"Artikelgewicht" nun mit 4 Nachkommastellen dargestellt.

\* Änderung  
Version 12  
Build 12000.6

Legende:  Neuerung  Achtung/Hinweis  Änderung  keine Angabe

SOFTAGE Services GmbH

Mietenkammerstr. 56

83224 Grassau

[www.softage.de](http://www.softage.de)

Tel. +49 - 8641 / 9540 - 314

Fax. +49 - 8641 / 9540 - 55

## WinLine mobile

### Allgemein - Optimierung der Optik und Bedienbarkeit

Folgende Änderungen wurden in der WinLine mobile implementiert:

#### 1. Darstellung von Buttons

Wenn der Fokus in einer Tabelle liegt, dann werden im Ribbon standardmäßig die ersten beiden Fensterbuttons angezeigt, gefolgt von dem aktiven Button "Tabelle" (zum Umschalten zwischen Fenster- und Tabellenbuttons) und den einzelnen Tabellenbuttons. Für noch mehr Komfort werden ab der WinLine Edition - Version 12.6 nach den Tabellenbuttons die weiteren Fensterbuttons zusätzlich dargestellt, wodurch ein Umschalten zwischen den Buttons nicht mehr zwingend notwendig ist.

#### 2. Kontextmenü

Für mehr Übersicht wurde das Kontextmenü mit Sub-Überschriften versehen, welche auf- und zugeklappt werden können.

#### 3. Höhe von Elementen anpassen



Wird das Kontextmenü in einer Tabelle oder einer Formularanzeige geöffnet, so steht die neue Funktion "Höhe des Elements anpassen" zur Verfügung. Mit den folgenden Auswahlen kann die Höhe des Elements individuell angepasst werden:

- Anzeigehöhe --
- Anzeigehöhe -
- Anzeigehöhe +
- Anzeigehöhe ++

#### Hinweis:

Bei Nutzung der WinLine mobile via Chrome-Browser steht die Funktion direkt zur Verfügung. Wird die WinLine mobile hingegen auf einem mobilen Endgerät per App betrieben, so ist zunächst ein UP DATE der App durchzuführen.





#### 4. Gruppieren in Tabellen

Das Gruppieren in Tabellen wurde optimiert.

#### 5. Eingabefenster mit Überschrift

Eingabefenster, welche durch den Befehl "general.InputBox" erzeugt werden, erhalten nun eine Überschrift.

\* Änderung  
Version 12  
Build 12000.6

Legende:  Neuerung  Achtung/Hinweis  Änderung  keine Angabe

SOFTAGE Services GmbH

Mietenkamerstr. 56

83224 Grassau

[www.softage.de](http://www.softage.de)

Tel. +49 - 8641 / 9540 - 314

Fax. +49 - 8641 / 9540 - 55

## 6. Autovervollständigung

Die Autovervollständigung wurde in Optik und Bedienung optimiert.

### WinLine

#### **WinLine Tabelle - Übergabe von Tabelleninhalt an eine Merkliste / Kampagne**

In WinLine Tabellen der WinLine START stehen über das Kontextmenü der rechten Maustaste die Funktionen "Zur Merkliste hinzufügen" und "Aus Merkliste entfernen" zur Verfügung.

- Zur Merkliste hinzufügen / Aus Merkliste entfernen  
Mit Hilfe dieser Funktionen können die Daten der Tabelle, gemäß der definierten Objektauswahl des Untermenüs, in eine Merkliste / Kampagne übergeben oder entfernt werden.



Folgende Punkte sind hierbei zu beachten:

- Die Funktionen stehen in Tabellen des WinLine ADMINS und der WinLine mobile nicht zur Verfügung.
- Es werden die Datentypen immer aus den sichtbaren Zeilen ausgelesen. D.h. wurden Zeilen z.B. via Spaltenfilter ausgeblendet, so werden die Inhalte dieser Zeilen nicht berücksichtigt.
- Die WinLine bestimmt über eine interne Matrix, um was für einen Datentyp es sich bei der Spalte "x" handelt. Nur weil der Name einer Spalte z.B. "Konto" lautet, heißt dieses nicht, dass dieses für die Übergabe ein z.B. "Personenkonto" ist.
- Die Übergabe in bzw. aus der Merkliste / Kampagne erfolgt mit Hilfe des Programms "Kampagne/Merkliste verändern".

+ Neuerung  
Version 12  
Build 12000.6

#### **Namen suchen - Diverse Änderungen und Erweiterungen**

Folgende Änderungen und Erweiterungen wurden in dem Programm "Namen suchen" implementiert (Detailinformationen entnehmen Sie bitte der WinLine Hilfe):







1. Register "Auswertung"

a.) Button "Anzeigen"

Bei Anwahl des Buttons "Anzeigen" erfolgt nun immer ein erneutes Laden aufgrund der aktuell eingestellten Selektion und / oder des Suchbegriffs.

b.) Neue Fensterbuttons

+ Neuerung  
Version 12  
Build 12000.6

Legende:  Neuerung  Achtung/Hinweis  Änderung  keine Angabe

SOFTAGE Services GmbH

Mietenkamerstr. 56

83224 Grassau

[www.softage.de](http://www.softage.de)

Tel. +49 - 8641 / 9540 - 314

Fax. +49 - 8641 / 9540 - 55

Für noch mehr Flexibilität stehen in Abhängigkeit vom gewählten Datensatz die folgenden Buttons zur Verfügung:

- Stammdaten
- Akte
- neue Verkaufschance / neues Projekt
- Kontoblatt
- OP-Blatt
- Belegmanagement
- Belege
- Statistik
- Backlog
- Belegverfolgung
- Abrechnung
- Lohnkonto

#### c.) Suchzeile

In der Tabelle des Registers "Auswertung" wird die Suchzeile direkt eingeblendet. Zusätzlich werden ggfs. getätigte Suchen bei Nutzung der Tabellenbuttons berücksichtigt.

#### Beispiel:

Es sollen nur alle Datensätze aus Wien berücksichtigt werden. Zunächst werden mit Hilfe des Tabellenbuttons "Selektion umkehren" alle Selektionen entfernt. Anschließend erfolgt per Filterung in der Spalte "Ort" eine Einschränkung auf alle Adressen aus "Wien". Abschließend werden alle Wien-Adressen durch Anwahl des Buttons "alle Datensätze selektieren" ausgewählt.

#### d.) Neue Spalten

In der Tabelle des Registers "Auswertung" stehen die folgenden Spalten neu zur Verfügung:





- Adress-Typ (optionale Spalte)
- Kontonr.
- Funktion

#### e.) DrillDowns

In der Tabelle des Registers "Auswertung" wurde diverse DrillDowns implementiert, z.B. in der Spalte "Kontonr." und "E-Mail-Adresse".

#### f.) Neue Icons

Die Icons der Spalte "Typ" wurden angepasst und sind nun in den Programmen "Namen suchen", "Kampagnen" und "Merkliste"

Legende:  Neuerung  Achtung/Hinweis  Änderung  keine Angabe

SOFTAGE Services GmbH

Mietenkamerstr. 56

83224 Grassau

[www.softage.de](http://www.softage.de)

Tel. +49 - 8641 / 9540 - 314

Fax. +49 - 8641 / 9540 - 55

ident.

g.) Anzahl Datensätze

Unterhalb der Tabelle wird nun angezeigt, wieviel Datensätze insgesamt vorhanden sind, selektiert wurden und bei einer Filterung via Suchzeile gerade sichtbar sind.

2. Register "Selektion"

a.) Detailauswahl

Für die Bereiche "Ansprechpartner" und "Arbeitnehmer / Mitarbeiter" steht eine Detailauswahl zur Verfügung.

- Ansprechpartner => 0 - Alle / 1 - Ansprechpartner / 2 - Firmen-Kontakt
- Arbeitnehmer / Mitarbeiter => 0 - Alle / 1 - Arbeitnehmer / 2 - Mitarbeiter / 3 - Bewerber

b.) Umstellung des Arbeitnehmer-Zugriffs in deutschen Mandanten  
In deutschen Mandanten stammten die Arbeitnehmerdaten bislang aus den Daten des WinLine LOHN D. Mit UP DATE auf WinLine Edition 2022 Version 12.6 erfolgt eine Umstellung auf die Daten des WinLine SMART, in welchen auch die Arbeitnehmer des LOHN D enthalten sind.

Achtung:

Aus Sicht des WinLine SMARTs handelt es sich bei "LOHN D-Arbeitnehmern" um "Mitarbeiter". Des Weiteren stehen ggfs. angelegte Filter nicht mehr zur Verfügung, da sich die Datengrundlage geändert hat. D.h. ggfs. genutzte Filter müssen neu erstellt werden.





c.) Suchfelder

Es steht das neue Suchfeld "Zu Handen" zur Verfügung.

d.) Erweiterte Sortierung

Die Sortierung wurde um die Sortierungen 2 und 3 erweitert. Zusätzlich stehen die folgenden Sortierkriterien zusätzlich zur Verfügung:

- 0 - nicht berücksichtigten (bei Sortierung 2 und 3)
- 18 - Adress-Typ
- 19 Nummer

Legende:  Neuerung  Achtung/Hinweis  Änderung  keine Angabe

SOFTAGE Services GmbH

[www.softage.de](http://www.softage.de)

Mietenkammerstr. 56

Tel. +49 - 8641 / 9540 - 314

83224 Grassau

Fax. +49 - 8641 / 9540 - 55

e.) Einstellungen

Das Speichern und Laden von Einstellungen wurde optimiert.

**Kampagne - Diverse Änderungen und Erweiterungen**

Folgende Änderungen und Erweiterungen wurden in dem Programm "Kampagne" implementiert (Detailinformationen entnehmen Sie bitte der WinLine Hilfe):


1. Register "Stamm" - Unterregister "Tabelle"

a.) Button "Kampagne neu laden"

Der Button steht nun immer zur Verfügung und nicht nur nach Nutzung der Funktion "Auswahl Ansprechpartner".

b.) Neue Fensterbuttons

Für noch mehr Flexibilität stehen in Abhängigkeit vom gewählten Datensatz die folgenden Buttons zur Verfügung:

- Stammdaten
- Akte
- neue Verkaufschance / neues Projekt
- Kontoblatt
- OP-Blatt
- +  - Belegmanagement
- Belege
- Statistik
- Backlog
- Belegverfolgung
- Abrechnung
- Lohnkonto

+ Neuerung  
Version 12  
Build 12000.6





c.) Suchzeile

In der WinLine Tabelle des Registers "Stamm" wird die Suchzeile direkt eingeblendet. Zusätzlich werden ggfs. getätigte Suchen bei Nutzung der Tabellenbuttons berücksichtigt.

Beispiel:

Es sollen nur alle Datensätze aus Wien berücksichtigt werden. Zunächst werden mit Hilfe des Tabellenbuttons "Selektion umkehren" alle Selektionen entfernt. Anschließend erfolgt per Filterung in der Spalte "Ort" eine Einschränkung auf alle Adressen aus "Wien". Abschließend werden alle Wien-Adressen durch Anwahl des Buttons "alle Datensätze selektieren" ausgewählt.

d.) Neue Spalten

Legende:  Neuerung  Achtung/Hinweis  Änderung  keine Angabe

SOFTAGE Services GmbH

[www.softage.de](http://www.softage.de)

Mietenkamerstr. 56

Tel. +49 - 8641 / 9540 - 314

83224 Grassau

Fax. +49 - 8641 / 9540 - 55



In der Tabelle des Registers " Stamm " stehen die folgenden Spalten neu zur Verfügung:

- Adress-Typ (optionale Spalte)
- Kontonr.
- Funktion

e.) DrillDowns

In der Tabelle des Registers " Stamm " wurde diverse DrillDowns implementiert, z.B. in der Spalte "Kontonr." und "E-Mail-Adresse".

f.) Neue Icons

Die Icons der Spalte "Typ" wurden angepasst und sind nun in den Programmen "Kampagne", "Namen suchen" und "Merkliste" ident.

g.) Umstellung des Arbeitnehmer-Zugriffs in deutschen Mandanten  
In deutschen Mandanten stammten die Arbeitnehmerdaten bislang aus den Daten des WinLine LOHN D. Mit UP DATE auf WinLine Edition 2022 Version 12.6 erfolgt eine Umstellung auf die Daten des WinLine SMART, in welchen auch die Arbeitnehmer des LOHN D enthalten sind.

Achtung:

Aus Sicht des WinLine SMARTs handelt es sich bei "LOHN D-Arbeitnehmern" um "Mitarbeiter".

h.) Anzahl Datensätze

Unterhalb der Tabelle wird nun angezeigt, wieviel Datensätze insgesamt vorhanden sind, selektiert wurden und bei einer Filterung via Suchzeile gerade sichtbar sind.

i.) Ausgeblendete Datensätze





Sollten in der Kampagne Datensätze enthalten sein, welche keine Adresse beinhalten (z.B. "Artikel"), so wird rechts unterhalb der Tabelle die Information "ausgeblendete Datensätze" angezeigt. Bei Anwahl des Textes öffnet sich ein Fenster mit den entsprechenden Detailinformationen.

## 2. Register "Stamm" - Unterregister "Datenblatt"

a.) Neue Spalten

Der Aufbau der Spalten wurde jenem der Tabelle des Unterregisters "Tabelle" angepasst.

b.) Anzeige

Legende:  Neuerung  Achtung/Hinweis  Änderung  keine Angabe

SOFTAGE Services GmbH

[www.softage.de](http://www.softage.de)

Mietenkammerstr. 56

Tel. +49 - 8641 / 9540 - 314

83224 Grassau

Fax. +49 - 8641 / 9540 - 55

Der Inhalt der Tabelle wird bei einem Wechsel vom Unterregister "Tabelle" in "Datenblatt" nun immer neu aufgebaut und ist hierbei abhängig von der aktuell sichtbaren Zeilen der WinLine Tabelle.

### **Merkliste - Diverse Änderungen und Erweiterungen**

Folgende Änderungen und Erweiterungen wurden in dem Programm "Merkliste" implementiert (Detailinformationen entnehmen Sie bitte der WinLine Hilfe):

#### 1. Allgemein

##### a.) Neue Icons

Die Icons des Fensters (u.a. in den Tabellen) wurden angepasst und sind nun in den Programmen "Merkliste", "Kampagne" und "Namen suchen" ident.

b.) Umstellung des Arbeitnehmer-Zugriffs in deutschen Mandanten  
In deutschen Mandanten stammten die Arbeitnehmerdaten bislang aus den Daten des WinLine LOHN D. Mit UP DATE auf WinLine Edition 2022 Version 12.6 erfolgt eine Umstellung auf die Daten des WinLine SMART, in welchen auch die Arbeitnehmer des LOHN D enthalten sind.



##### Achtung:

Aus Sicht des WinLine SMARTs handelt es sich bei "LOHN D-Arbeitnehmern" um "Mitarbeiter".

+ Neuerung  
Version 12  
Build 12000.6

##### c.) Übergabe an die Merkliste

Bei einer Übergabe von Datensätze an die Merkliste mit Hilfe des Programms "Kampagne/Merkliste verändern" werden nicht in den Stammdaten existierende Objekte (z.B. Projekte) besser erkannt und entsprechend nicht übergeben.

##### d.) Nicht angezeigt Datensätze

In dem Informationsbereich über nicht angezeigte Datensätze werden nun auch "Benutzer" aufgeführt.





##### e.) Verfügbare Auswertungen

In deutschen Mandanten steht der Auswertungsbereich "LOHN D" nicht mehr zur Verfügung.

#### 2. Objekt-Typ "Adressen"

##### a.) Suchzeile

In der WinLine Tabelle des Registers "Stamm" wird die Suchzeile

Legende:  Neuerung  Achtung/Hinweis  Änderung  keine Angabe

SOFTAGE Services GmbH

[www.softage.de](http://www.softage.de)

Mietenkamerstr. 56

Tel. +49 - 8641 / 9540 - 314

83224 Grassau

Fax. +49 - 8641 / 9540 - 55

direkt eingeblendet. Zusätzlich werden ggfs. getätigte Suchen bei Nutzung der Tabellenbuttons berücksichtigt.

Beispiel:

Es sollen nur alle Datensätze aus Wien berücksichtigt werden. Zunächst werden mit Hilfe des Tabellenbuttons "Selektion umkehren" alle Selektionen entfernt. Anschließend erfolgt per Filterung in der Spalte "Ort" eine Einschränkung auf alle Adressen aus "Wien". Abschließend werden alle Wien-Adressen durch Anwahl des Buttons "alle Datensätze selektieren" ausgewählt.

b.) Neue Spalten

Der Aufbau der Spalten der Tabelle wurde jenem des Programms "Kampagne" angepasst (inklusive DrillDowns).

### **Despoolen - Erweiterung des Zusammenfassens von Dokumenten bei Mailversand**

Die Funktion des Zusammenfassens von Dokumenten bei Mailversand wurde um die weitere Dateitypen erweitert, d.h. die Beschränkung auf das Dateiformat "Acrobat Reader PDF" besteht nicht mehr.

- Dokumente bei Mail zusammenfassen

Bei Anwahl des Buttons "Mail senden" werden die ausgewählten Dokumente per E-Mail versendet, wobei hier definiert werden kann, ob eine Zusammenfassung erfolgen soll.



a.) Option aktiviert - Dateiformat "Acrobat Reader PDF"





Alle Dokumente werden in eine Datei zusammengefasst. Hierbei bestimmt das aktuell markierte Dokument, wenn eines ausgewählt wurde, das Grundraster (Basis-Schriftart bzw. Basisraster) und den Dateinamen. Ansonsten wird hierfür das oberste Dokument der Tabelle verwendet.

\* Änderung  
Version 12  
Build 12000.6

b.) Option aktiviert - Weitere Dateiformate

Wenn alle ausgewählten Dokumente der gleichen Formatierung entsprechen, so werden diese in eine Datei zusammengefasst. Hierbei bestimmt das obersten Dokument der Tabelle den Dateinamen.

Sollte die Formatierung unterschiedlich sein, so kann kein Zusammenfassen stattfinden. In solch einem Fall wird optional angeboten, die Anhänge einzeln zu versehen.

Legende:  Neuerung  Achtung/Hinweis  Änderung  keine Angabe

SOFTAGE Services GmbH

[www.softage.de](http://www.softage.de)

Mietenkammerstr. 56

Tel. +49 - 8641 / 9540 - 314

83224 Grassau

Fax. +49 - 8641 / 9540 - 55

c.) Option deaktiviert

Jedes Dokument wird einzeln als Anhang an die E-Mail übergeben.

**Filter - Anzeige von Datumsabfragen des Typs "aktuell" und Operator "von / bis"**

★ Die Anzeige von Datumsabfragen des Typs "aktuell" mit einem Operator "von / bis" und der Vorgabe "11 - Heute +/-" bis "14 - Aktuelles Jahr +/-" wurde optimiert.

\* Änderung  
Version 12  
Build 12000.6

★ **Audit Trail - Aufruf aus dem Stammdatenbereich**  
Der Aufruf des Audit Trails aus den Stammdaten wurde optimiert.

\* Änderung  
Version 12  
Build 12000.6

**WinLine CRM**

**CRM-Regel - CRM-Regel "Automatischer Folgeschritt" mit Endschrift**

★ Das Ausführen einer CRM-Regel des Typs "Automatischer Folgeschritt" war nicht möglich, wenn es sich bei dem Folgeschritt um einen "Endschritt" gehandelt hat.

\* Änderung  
Version 12  
Build 12000.6

**WinLine PPS**

**Materialentnahme - Materialentnahme von Komponenten mit Lagerorten**

★ Unter Umständen wurde die Materialentnahme von Komponenten mit Lagerorten nicht korrekt durchgeführt, wenn die gleichzeitige Lagerabbuchung in den PPS-Parametern aktiviert war.

\* Änderung  
Version 12  
Build 12000.6

**automatisches Aufteilen - Lagerorte Aufteilung bei 2 Mengen in der Produktionskorrektur**

★ Beim automatischen Aufteilen der Lagerorte bei Artikeln mit Menge2 wurde optimiert.





\* Änderung  
Version Edition 2022  
Build 12000.6

**Einstandspreise - Anzeige des Einstandspreises von Baugruppen**

⊕ Die Anzeige des Einstandspreises in der Produktionskorrektur wurde optimiert.

+ Neuerung  
Version Edition 2022  
Build 12000.6

Das Verhalten trat nur bei mehrstufigen Produktionsaufträgen auf wo unterhalb der 2. Ebene noch weitere Produktionsartikel

Legende:  Neuerung  Achtung/Hinweis  Änderung  keine Angabe

SOFTAGE Services GmbH

[www.softage.de](http://www.softage.de)

Mietenkamerstr. 56

Tel. +49 - 8641 / 9540 - 314


83224 Grassau

Fax. +49 - 8641 / 9540 - 55

enthalten sind (d.h. unterhalb der ersten Sub-Ebene müssen weitere Produktionsartikel liegen) und wenn diese Produktionsartikel nicht am Ende der Stückliste stehen und die Preisfindung (Applikationsparameter / FAKT / Belege / Stückliste) nicht auf 4 steht.


## WinLine LOHN Österreich

### Abrechnungsschema - "73 Firmenfahrrad"

-  Es steht nun ein neues Abrechnungsschema "73 - Firmenfahrrad" zur Verfügung.  
Dieses Abrechnungsschema erhöht die Kennzahl 210 um den abgerechneten Betrag und wird auch unter "Sonstige steuerfreie Bezüge" am L16 ausgewiesen.


+ Neuerung  
Version Edition 2022  
Build 12000.6

### Arbeitnehmerstamm - Register SV und Register Beschäftigungen

-  Im Arbeitnehmerstamm gibt es nun die Register SV und das Register Beschäftigungen direkt im "Hauptmenü". Zuvor hat es sich um zwei Unterregister im "Hauptregister" - SV gehandelt.


+ Neuerung  
Version Edition 2022  
Build 12000.6

### Arbeitnehmerstamm - PLZ 2 entfernt

-  Im Arbeitnehmerstamm wurde im Register Adresse das Feld "PLZ 2" entfernt, da dies für Arbeitnehmer in Österreich keine Relevanz hat.


\* Änderung  
Version Edition 2022  
Build 12000.6

### Arbeitnehmerstamm - Arbeitnehmergruppen

-  Im Arbeitnehmerstamm wurde das Feld der Arbeitnehmergruppe aus dem Register "Info" in den Bereich "Adresse" übersiedelt. Die Zuordnung einer Arbeitnehmergruppe ist vor allem dann von Relevanz, wenn WinLine SMART im Einsatz ist.


\* Änderung  
Version Edition 2022  
Build 12000.6

### ELDA-Rückmeldungen - Selektion nach "ab-Datum"





-  In den ELDA Rückmeldungen, können nun die Meldungen auf einen Zeitraum - mittels "ab-Datum" eingegrenzt werden. Dieses Feld ist immer mit 30 Tagen in der Vergangenheit vorbelegt. Lässt man das Feld leer, werden alle Rückmeldungen geladen.

+ Neuerung  
Version Edition 2022  
Build 12000.6

### Familienbonus Plus ab 07/2022

-  Per 1. Juli 2022 wird der Familienbonus Plus auf folgende Werte angehoben und entsprechend in der WinLine ab

+ Neuerung  
Version Edition 2022  
Build 12000.6

Legende:  Neuerung  Achtung/Hinweis  Änderung  keine Angabe

Abrechnungsperiode Juli berücksichtigt.

Werte pro Monat:

Unter 18 Jahre -> max. € 166,68 (zuvor € 125,00)

Ab 18 Jahre -> max. €54,18 (zuvor € 41,68)

Ist der Wohnsitzstaat des Kindes nicht in Österreich, so wird der Wert per Index entsprechend angepasst.

## WinLine CRM

### **Workflow-Wizard: Optimierungen bzw. Schnellaufruf**



Der Workflow-Wizard kann nun auch mit der Tastenkombination "Strg+0" aufgerufen werden.

Im Bereich der Anzeige der Filter gab es einige Optimierungen.

\* Änderung  
Version Edition 2022  
Build 12000.6

### **Workflow Wizard - Workflow Wizard - Import von Workflows**



Der Import von Workflows, die in einer WinLine-Version vor WinLine Edition 2022 - Version 12 exportiert wurden, ist nicht mehr möglich.

+ Neuerung  
Version Edition 2022  
Build 12000.6

### **CRM-Folgeaktionen - Folgeaktion im Bereich "Bearbeiten" wurde nicht ausgeführt**



Die im CRM-Schritt im Bereich "Bearbeiten" hinterlegten Folgeaktionen werden nun auch dann ausgeführt, wenn im CRM-Schritt keine Vorlage angegeben ist.

\* Änderung  
Version Edition 2022  
Build 12000.6

### **Fallansicht - Fallansicht bei Delegation an Person/Gruppe**



Die Variable 0/45 (=Delegation an ...) wurde in der Fallansicht u.U. mit einem anderen Wert (Gruppe / Person) angezeigt. dies konnte nur bei einer mehrseitigen Fallansicht vorkommen und dass das Subformular für den Schritt nicht mehr auf der Seite angedruckt werden kann. Damit wird ein Seitenwechsel vorgenommen mit dem Andrucken des Kopfes (für die Folgeseite) erfolgt. Beim Kopf der nächsten Seite wurde die Variable 0/45 für den letzten Schritt ausgelesen und dann in Folge beim beim SubFormular des Schritt angedruckt.





+ Neuerung  
Version Edition 2022  
Build 12000.6



### **Workflow Editor - Diverse Änderungen und Erweiterungen**

Folgende Änderungen und Erweiterungen wurden in den Workflow

\* Änderung

Legende:  Neuerung  Achtung/Hinweis  Änderung  keine Angabe

SOFTAGE Services GmbH

[www.softage.de](http://www.softage.de)

Mietenkamerstr. 56

Tel. +49 - 8641 / 9540 - 314

83224 Grassau

Fax. +49 - 8641 / 9540 - 55

Editor implementiert:

Version Edition 2022  
Build 12000.6

## 1. Allgemein

### a.) Start des Workflow Editors

Wenn in der Bezeichnung von CRM-Vorlagen ein " " enthalten war, so konnte der Workflow-Editor nicht gestartet werden. Eine vergleichbare Auswirkung hatte auch die Verwendung des Zeichens \ in z.B. Texten.

### b.) Inaktive Schritte

Bereits verwendete Schritte können grundsätzlich nicht gelöscht werden, da CRM-Fälle auf diesem beruhen. Als Alternative zum Löschen wird bei Anwahl des Buttons "Löschen" nun ein "Inaktiv Setzen" angeboten. Hierbei werden alle Kanten entfernt und die Berechtigungen gelöscht.

Hinweis:

Folgende Punkte sind hierbei zu beachten:

- Im Standard werden inaktive Schritte im Workflow Editor ausgeblendet, d.h. nicht angezeigt. Ist eine Anzeige gewünscht, so muss zunächst mit Hilfe des Buttons "Inaktive Schritte anzeigen" der entsprechende Modus aktiviert werden.
- Die Anzeige von inaktiven Schritte wirkt sich unmittelbar auf die Dateierzeugung des Buttons "Graphen exportieren" aus.
- Über das Menü des Bereichs "Stamm" können inaktive Schritte wieder aktiviert werden.
- Ist ein Schritt inaktiv, so können keine Kanten von dem Schritt ausgehen oder in diesen eingehen. Zusätzlich können keine Berechtigungen definiert werden.

## 2. Ansichtsebene "Workflowübersicht"

### a.) Button "Graphen exportieren"

Bei der Erzeugung der svg-Datei werden nun auch die Grafiken der einzelnen Schritte berücksichtigt.





### b.) Funktion "Workflow zurücksetzen"

Das Zurücksetzen von Workflows wurde optimiert.

### c.) Anzeige von abgeleiteten Folgeaktionen

Unter Umständen erfolgte die Anzeige von Folgeaktionen bei einem abgeleiteten Schritt nicht korrekt.

### d.) Scripte von Musterschritten

Legende:  Neuerung  Achtung/Hinweis  Änderung  keine Angabe

SOFTAGE Services GmbH

[www.softage.de](http://www.softage.de)

Mietenkamerstr. 56

Tel. +49 - 8641 / 9540 - 314

83224 Grassau

Fax. +49 - 8641 / 9540 - 55

Unter Umständen erfolgt die Übertragung des Bereichs "Scripts" vom Musterschritt in den abgeleiteten Schritt nicht korrekt, wenn dieser entsperrt und anschließend wieder gesperrt wurde.

e.) Neuer Definitionsbereich "Aktive Kante"  
Bei Anwahl einer Kante wird der Bereich "Aktive Kante" dargestellt. In diesem sieht man auf einen Blick welche Schritte durch die Kante verbunden sind.

### WinLine



#### MDP - Abfangen von Tastenkürzeln in Bildschirmtabellen

In MDP-Skripten können nun die Tastenkürzel [STRG]+[-] und [STRG]+[+] (über den Nummernblock) für das Löschen und Hinzufügen von Zeilen in Bildschirmtabellen abgefangen werden.

\* Änderung  
Version Edition 2022  
Build 12000.6

### WinLine Server



#### Belegimport mit WebServices

Sofern die Option "Lieferdatum Eingabe mit Uhrzeit" gesetzt ist, können nun über die WebServices Belege mit Lieferdatum / Uhrzeit importiert werden. Voraussetzung dafür ist, dass die verwendete Vorlage in der aktuellen Version neu gespeichert wird.

+ Neuerung  
Version Edition 2022  
Build 12000.6

### WinLine

#### Programmübergreifend - Erweiterung der Belegnummer

Die Belegnummer wurde applikationsübergreifend auf 50 Stellen erweitert.

Somit kann in den einzelnen Applikationen eine 50-stellige Belegnummer, Fakturrennummer, OP-Nummer, Rechnungsnummer eingetragen und verwendet werden.



Wird die Belegnummer in einer Auswertung nicht vollständig dargestellt, dann kann eine Formularanpassung vorgenommen werden. Nehmen Sie dazu mit Ihrem Partner Kontakt auf.

+ Neuerung  
Version Edition 2022  
Build 12000.6

#### Hinweis

Der OP-Text und der Buchungstext, die im Belegerfassen eingegeben werden können, werden standardmäßig mit "F/G" + Rechnungsnummer belegt. Diese Texte sind überall (T025, T331, T339) mit 50 Stellen definiert. Wenn also die kompletten 50 Stellen bei der Rechnungsnummer verwendet werden, wird die

Legende:



Neuerung



Achtung/Hinweis



Änderung



keine Angabe

SOFTAGE Services GmbH

[www.softage.de](http://www.softage.de)

Mietenkamerstr. 56

Tel. +49 - 8641 / 9540 - 314

83224 Grassau

Fax. +49 - 8641 / 9540 - 55



Rechnungsnummer in den Text nur mit 46 Stellen geschrieben, da der Rest für "F/G" benötigt wird.

### **Anonymisierung - Anonymisieren & Löschen von T025-Einträgen aus dem Variablen Audit**

★ Wurden im Zuge einer Anonymisierung Variablen Audit-Einträge der "025 Bestelldatei Kopf" Tabelle zu einem Personenkonto gelöscht, so wurden im gleichen Zuge alle vorhandenen T025-Einträge aus dem Variablen-Audit entfernt. Nun werden nur noch die Audit-Einträge gelöscht, deren Konten über die Anonymisierung selektiert worden sind.

\* Änderung  
Version Edition 2022  
Build 12000.6

## **WinLine Beleg PRO**

### **KORE - Aufteilungsschlüssel in Beleg Pro**

✚ Im Kostenarten-Stamm gibt es die neue Option "3 Aufteilungsschlüssel", bei Verwendung einer solchen Kostenart in Beleg Pro wird direkt die Variable "Aufteilungsschlüssel" eingefügt und automatisch mit dem aktuellen gültigen Verteilungsschlüssel - je nach Angabe des Rechnungsdatums - vorbelegt. Anschließend kann diese Vorbelegung noch manuell übersteuer bzw. auf keinen Aufteilungsschlüssel (0) gesetzt werden. Die eingetragene KORE-Aufteilung lt. Aufteilungsschlüssel wird bei der Übergabe von Beleg Pro an den Buchungstapel berücksichtigt.

+ Neuerung  
Version Edition 2022  
Build 12000.6

### **Actionserver Belegeingang - Eingangsdokumente automatisch sichern**

★ Bei der Actionserver Aktion "15 Beleg Pro" - in der Actionserver Definition - gibt es nun im ersten Schritt die Checkbox "Dokumente sichern". Wenn diese Checkbox aktiviert ist werden im angegebenen Verzeichnis automatisch die Ordner "Erfolg" und "Fehler" angelegt und jede PDF-Datei, welche über die Verzeichnisüberwachung eingegangen ist, in die jeweiligen Ordner verschoben.

Im Ordner "Erfolg" landen jene PDF-Dateien wo der komplette Beleg Pro Wizard ohne Fehler durchgelaufen ist. Im Ordner "Fehler" landen die PDF-Dateien, bei welchen es generelle Fehler gab, also der Wizard nicht korrekt durchgelaufen ist.

\* Änderung  
Version Edition 2022  
Build 12000.6

### ★ **Beleg Pro - Vorlagen & Formatsangabe Artikelnummer**

In einer Beleg Pro Vorlage kann im Register "Artikelnummern" eine

\* Änderung

Legende: ✚ Neuerung   ✚ Achtung/Hinweis   ★ Änderung   ✓ keine Angabe

SOFTAGE Services GmbH

[www.softage.de](http://www.softage.de)

Mietenkamerstr. 56

Tel. +49 - 8641 / 9540 - 314

83224 Grassau

Fax. +49 - 8641 / 9540 - 55

Formatsangabe für Artikelnummern angegeben werden, damit nur diese innerhalb des maskierten Bereichs als Artikel übernommen werden. (z.B: ????? wenn nur 5-stellige Artikelnummern mit Zahlen übernommen werden sollen)

Version Edition 2022  
Build 12000.6

Diese Einstellung funktionierte bisher nur dann, wenn das Feld "Artikelnummer" innerhalb der Vorlage im Register "Bereicheauswahl" auch als Blockanfang definiert wurde. Nun greift die Formatsangabe der Artikelnummern immer, sofern diese hinterlegt ist, unabhängig von der definierten Blockanfang-Variable.

#### Archiv - #-Symbol im Dateinamen

Wenn eine Datei mit einem #-Symbol an erster Stelle im Dateinamen in der Archiv-Vorschau angezeigt werden sollte, dann wurde nur eine Ordner-Struktur anstatt der Vorschau angezeigt. (z.B: #Rechnungxy.pdf).



\* Änderung  
Version Edition 2022  
Build 12000.6

Diese Dateien werden jetzt unabhängig vom #-Symbol korrekt in der Archiv-Vorschau angezeigt.

#### Beleg Pro - Vorlagen

Beim mehrmaligen Laden und Speichern von verschiedenen Vorlagen im Menüpunkt "Beleg Pro - Vorlagen" konnte es vorkommen, dass definierte Regeln verdoppelt bzw. von einer Vorlage in die nächste geladene Vorlage automatisch übernommen wurden.



\* Änderung  
Version Edition 2022  
Build 12000.6

### WinLine TIME

#### Zeitmanagement - Zeitmanagement

Im Optionenregister vom Zeitmanagement gibt es eine neue Option "inaktive MA anzeigen" - wenn diese aktiviert ist, können auch Erfassungszeilen von inaktiven AN/MA angezeigt bzw. bearbeitet werden, neue Zeilen können für einen inaktiven AN/MA weiterhin nicht erfasst werden. Wenn der Zeitartentyp gelöscht wird, wird nun auch die Zeitart gelöscht.







+ Neuerung  
Version Edition 2022  
Build 12000.6

#### Arbeitszeitübersicht - Arbeitszeitübersicht

In der Arbeitszeitübersicht gibt eine neue Option "inkl.Soll/Ist-



+ Neuerung

Legende:  Neuerung  Achtung/Hinweis  Änderung  keine Angabe

SOFTAGE Services GmbH

[www.softage.de](http://www.softage.de)

Mietenkamerstr. 56

Tel. +49 - 8641 / 9540 - 314


83224 Grassau

Fax. +49 - 8641 / 9540 - 55


Saldo". Wenn diese aktiviert ist, werden beim Berechnen des Saldos Saldenwerte, die im AN/MA-Stamm eingetragenen sind und innerhalb des Auswertzeitraums liegen, berücksichtigt. Diese Zeilen werden mit dem Text "Soll/Ist Saldo" (ohne Drilldown) und dem entsprechenden Saldo angedruckt (nur wenn die Zwischensumme "Tag" aktiviert ist).

Die Option wird benutzerspezifisch gespeichert, wird aber nur unterstützt, wenn auch die Option "+/- Stunden/Urlaub" gesetzt ist und ein Datum "von" verwendet wird.


Version Edition 2022  
Build 12000.6

 **Arbeitszeitübersicht - Arbeitszeitübersicht**  
Bei der Arbeitszeitübersicht wurde der Anfangssaldo nicht korrekt berechnet, wenn zuvor ein 1/2 Urlaubstag vorhanden ist.

\* Änderung  
Version Edition 2022  
Build 12000.6


 **Dienstplan**  
Beim Erstellen des Dienstplans gibt es eine neue Option "Uhrzeit berücksichtigen", womit für einen Tag auch mehrere Zeiten für eine AN-Gruppe erfasst werden können.

\* Änderung  
Version Edition 2022  
Build 12000.6


 **Arbeitszeitübersicht - Arbeitszeitübersicht**  
Wenn in der Arbeitszeitübersicht eine Einzelzeilenauswertung durchgeführt wird, wird nun bei den Pausen auch eine Summe angezeigt, zusätzlich dazu gibt es eine mitlaufende Summe.

+ Neuerung  
Version Edition 2022  
Build 12000.6


### WinLine FAKT

 **Interessenten - Hinterlege Bankverbindung bei einem Interessenten**  
Beim Wandel des Interessenten zu einem Ansprechpartner eines bestehenden Personenkontos wird die Bankverbindung (BIC / IBAN) übergeben.





\* Änderung  
Version Edition 2022  
Build 12000.6

 **Losgrößen - Losgrößenprüfung mit Lagerorten**  
Beim Erfassen eines Artikels (mit dem Lagermanagement) und einer hinterlegten Losgröße wurde bei einer negativen menge die Prüfung der Losgröße doppelt vorgenommen.

\* Änderung  
Version Edition 2022  
Build 12000.6

 **Belegerfassung - Lagermanagement - Artikelzuordnung von Lagerorten**  
Im Belegerfassen wird das Lagerortefenster nicht geöffnet, sobald

\* Änderung  
Version Edition 2022  
Build 12000.6

Legende:  Neuerung  Achtung/Hinweis  Änderung  keine Angabe

SOFTAGE Services GmbH

[www.softage.de](http://www.softage.de)

Mietenkamerstr. 56

Tel. +49 - 8641 / 9540 - 314

83224 Grassau

Fax. +49 - 8641 / 9540 - 55

nur eine Zuordnung vorhanden ist und die Option "Selektion über Zuordnung" im Artikelstamm gesetzt ist.

#### **Belegerfassung - Wechsel der Belegart**

Beim Wechsel der Belegart beim Wandel eines Auftrags in einen Lieferschein erfolgt der Hinweis:

- ★ Wenn die Belegart zwischen Auftrag und Lieferscheingeändert wird, kann der Beleg nicht mehr editiert werden. Wollen Sie fortfahren.

\* Änderung  
Version Edition 2022  
Build 12000.6

Die Vorbelegung des Hinweises steht auf Nein

### WinLine ARCHIV

#### **Archivparameter - Speichervorgang in den Archiv-Parametern**

- ★ Der Speichervorgang in den Archiv-Parametern im WinLine Admin (Archiv/Archivverwaltung/Parameter) wurde überarbeitet, da es hier u. U. zu unerwünschten Nebeneffekten kommen konnte.

\* Änderung  
Version Edition 2022  
Build 12000.6

### WinLine ANBU

#### **Anlagenstamm - Löschen einer Umbuchung**

- ★ Beim Entfernen einer Umbuchung in der Anlagen-Entwicklung wird keine Meldung mehr wegen fehlender Nutzungsdauer ausgegeben.

\* Änderung  
Version Edition 2022  
Build 12000.6

#### **Anlagenstamm - Prüfung der Nutzungsdauer bei Neuanlagen**

- ★ Wird eine Anlage oder Subanlage neu angelegt, wird beim Speichern geprüft ob auch das Feld Nutzungsdauer eingegeben wurde. Ist keine Nutzungsdauer eingetragen, wird eine Sicherheitsmeldung ausgegeben.

\* Änderung  
Version Edition 2022  
Build 12000.6

#### **Periodenabschreibung - Perioden AfA bei Umbuchung**





- ★ Anlagegüter ohne Nutzungsdauer oder Inbetriebnahme-Datum nehmen nach einer Umbuchung nicht mehr an der Periodenabschreibung teil.

\* Änderung  
Version Edition 2022  
Build 12000.6

### WinLine FAKT

- ★ **Batchbeleg - Batchbeleg - Belege editieren**  
Die Funktion Belege editieren wird für Angebote unterstützt. Dazu

\* Änderung

Legende:  Neuerung  Achtung/Hinweis  Änderung  keine Angabe

SOFTAGE Services GmbH

[www.softage.de](http://www.softage.de)

Mietenkamerstr. 56

Tel. +49 - 8641 / 9540 - 314

83224 Grassau

Fax. +49 - 8641 / 9540 - 55

müssten die Felder für das "Zeilen entfernen" und/oder "Zeilen einfügen/aktualisieren" enthalten sein.

Version Edition 2022  
Build 12000.6

### **Sammellieferschein - Sammelieferschein - Aufträge mit und ohne Lagermanagement**

Wenn ein Sammelieferschein aus einem Auftrag ohne Lagerorte und einem Auftrag mit

- ★ Lagerorten erstellt wurde, wurde das Kennzeichen für Lagerorte aus dem ersten Auftrag übernommen und war daher im Sammelieferschein nicht vorhanden. Was dazu führte, dass der Sammelieferschein nicht erstellt werden konnte mit dem Hinweis, dass nicht alle Artikel aufgeteilt sein.

\* Änderung  
Version Edition 2022  
Build 12000.6

### **Batchbeleg**

- ★ Wenn in der Batchbeleg-Vorlage die Zeilenformel aktiviert ist, können über die Formel nun auch die Belegkopftexte mit indiv. Werten beschickt werden.

\* Änderung  
Version Edition 2022  
Build 12000.6

## **WinLine INFO**

### **Belegerfassung aus der INFO Applikation - Locks beim Abmelden der WinLine**

- ★ Wurden Belege über den Button "Belegmanagement" aus der INFO Applikation erfasst und die WinLine anschließend beendet, konnten unter Umständen Locks hängen bleiben.

\* Änderung  
Version Edition 2022  
Build 12000.6

## **WinLine Formular-Editor**

### **Formular-Editor - Import von Formularen**

- ★ Wenn in einem Formular Formeln verwendet wurden, in denen auch Backslashes vorkommen, dann konnte es vorkommen, dass diese nach einem Export und Reimport verloren gingen.

\* Änderung  
Version Edition 2022  
Build 12000.6

## **WinLine FIBU**

### **UVA-Register - UVA-Register**

- ✚ Bei der Auswertung der UVA-Register gibt es nun eine neue Option "Summe / UID-Nummer". Damit wird dann pro UID-Nummer, die in der Auswertung vorkommt, eine Summe gebildet. Diese Option kann zusätzlich zu den anderen Optionen gewählt werden und wird

+ Neuerung  
Version Edition 2022  
Build 12000.6

Legende: ✚ Neuerung    ⚠ Achtung/Hinweis    ★ Änderung    ✓ keine Angabe

SOFTAGE Services GmbH

[www.softage.de](http://www.softage.de)

Mietenkamerstr. 56

Tel. +49 - 8641 / 9540 - 314

83224 Grassau

Fax. +49 - 8641 / 9540 - 55

pro UVA-Register benutzerspezifisch gespeichert.

Bei der Ausgabe nach Excel / OLAP wird die UID-Nummer auch als Dimension mit übergeben.

### Zahlungsausgleich - Erkennung Zahlungsreferenz in CAMT.053



Die Kundendaten werden bei camt-053 Dateien gefüllt, wenn in der Zahlungsreferenz nur ein 12-stelliger numerischer Wert enthalten ist. Somit greift dann die Maskierung der Kundennummer/Fakturrennummer in den ZAGL-Einstellungen.

\* Änderung  
Version Edition 2022  
Build 12000.6

### Buchen Dialog Stapel - Anlagenstamm aus FIBU-Buchung befüllen



Wird bei der automatischen Anlage aus der FIBU-Buchung heraus eine ANBU-Subanlage gewählt, dann wird jetzt sofort im Hintergrund auch das Eingabefeld "Anschaffungswert" bestätigt - somit muss der Anwender nicht mehr in das Eingabefeld hinein wechseln.

\* Änderung  
Version Edition 2022  
Build 12000.6

Wird eine Anlage oder Subanlage neu angelegt, wird beim Speichern geprüft ob auch das Feld Nutzungsdauer eingegeben wurde. Ist keine Nutzungsdauer eingetragen, wird eine Sicherheitsmeldung ausgegeben.

### Zahlungsausgleich - ZAGL - mehrzeiliger SEPA-Verwendungszweck



Im Zahlungsausgleich wird die Fakturrennummer gefunden, wenn sie auf mehrere "Zeilen" in der Datei aufgeteilt ist.

\* Änderung  
Version Edition 2022  
Build 12000.6

## WinLine FAKT

### Fixbetrag bei Makros







Es gibt nun die Checkbox "Fixbetrag" pro Zeile im Makrostamm. Diese ist nur verfügbar, wenn die Preisoption auf 1 (Preis aus dem Makroartikel übernehmen) oder 3 (Änderungen immer übernehmen) gestellt ist. Wenn diese Option aktiviert wird, wird der Betrag dieser Zeile vom Makroabgleich nicht geändert. Wenn der Preis dieser Zeile editiert wird, wird der Makroartikel jedoch um die Differenz geändert. Wenn der Preis des Makroartikels geändert wird, bleibt der Preis in dieser Zeile erhalten.

+ Neuerung  
Version Edition 2022  
Build 12000.6



### MPD - Tabellenerweiterung - MPD - Tabellenerweiterung Preise

\* Änderung

Legende:  Neuerung  Achtung/Hinweis  Änderung  keine Angabe

SOFTAGE Services GmbH

[www.softage.de](http://www.softage.de)

Mietenkammerstr. 56

Tel. +49 - 8641 / 9540 - 314

83224 Grassau

Fax. +49 - 8641 / 9540 - 55

### Artikeluntergruppen

Bei einer benutzerdefinierten Tabellenerweiterung von Preislisten-Preisen (T043) werden nun beim Hinzufügen einer neuen Zeile, in den indiv. Preisen der Artikeluntergruppen, die Werte von der vorherigen Zeile für die neuen Spalten nicht mehr kopiert.

Version Edition 2022

Build 12000.6

## WinLine START

### Autovervollständigung - Datumsfelder in der Autovervollständigung



Bei der Hinterlegung der folgenden Datumsfelder werden diese inkl. der Uhrzeit im entsprechenden landesspez. Format angezeigt:

- Datum der Anlage
- Datum der letzten Änderung
- Inaktivdatum

\* Änderung

Version Edition 2022

Build 12000.6

## WinLine PPS

### Web Services - Materialentnahme für Artikel mit Lagermanagement über WebServices



Beim Abbuchen der Komponenten mit Lagermanagement über WebServices erfolgt keine Prüfung, ob eine Aufteilung nach den Lagerorten erfolgen muss. Die Artikel werden ohne Lagerprüfung gebucht.

\* Änderung

Version Edition 2022

Build 12000.6

## WinLine SMART

### PDMS - Deckblätter für Bücher und (Sub-)Kapitel - Erzeugen eines neuen Deckblattes



Im Zuge des Erzeugens neuer Deckblätter wird gem. der definierten Buch-, Kapitel- bzw. Sub-Kapitel-Einstellungen nun die korrekte CRM-Vorlage verwendet.

\* Änderung

Version Edition 2022

Build 12000.6

## WinLine FAKT

### Artikelmakro - Prüfung Makro im Makro



Beim Ausführen von Makro im Makro kommt es nicht mehr zu einer Endlosschleife. Es wird nur einmal ausgeführt. Die Prüfung erfolgt ebenfalls, wenn in einem Makro folgende die Artikel 1,2 und 3 hinterlegt sind und im Artikel 2 ist dieses Makro als Makro VK hinterlegt. Dann wird dies ebenfalls nur einmal ausgeführt.

\* Änderung

Version Edition 2022

Build 12000.6

Legende:



Neuerung



Achtung/Hinweis



Änderung



keine Angabe

SOFTAGE Services GmbH


Mietenkammerstr. 56

83224 Grassau


[www.softage.de](http://www.softage.de)

Tel. +49 - 8641 / 9540 - 314





Fax. +49 - 8641 / 9540 - 55

 **Projekterfassung - Locks in der Projekterfassung**  
Unter Umständen konnte es passieren, dass Locks in der Projekterfassung nicht sauber entfernt wurden.

\* Änderung  
Version Edition 2022  
Build 12000.6

 **Vertreter - Rechnungsvorschau**  
In den Menüpunkten "Vertreterauswertung Hierarchisch", "Zahlungsliste kumuliert", "Vertreter Auszahlung / KF Buchungen" wurde die Anzeige der Rechnungen optimiert.

keine Angabe  
Version Edition 2022  
Build 12000.6

Legende:  Neuerung  Achtung/Hinweis  Änderung  keine Angabe

SOFTAGE Services GmbH

[www.softage.de](http://www.softage.de)

Mietenkamerstr. 56

Tel. +49 - 8641 / 9540 - 314

83224 Grassau

Fax. +49 - 8641 / 9540 - 55